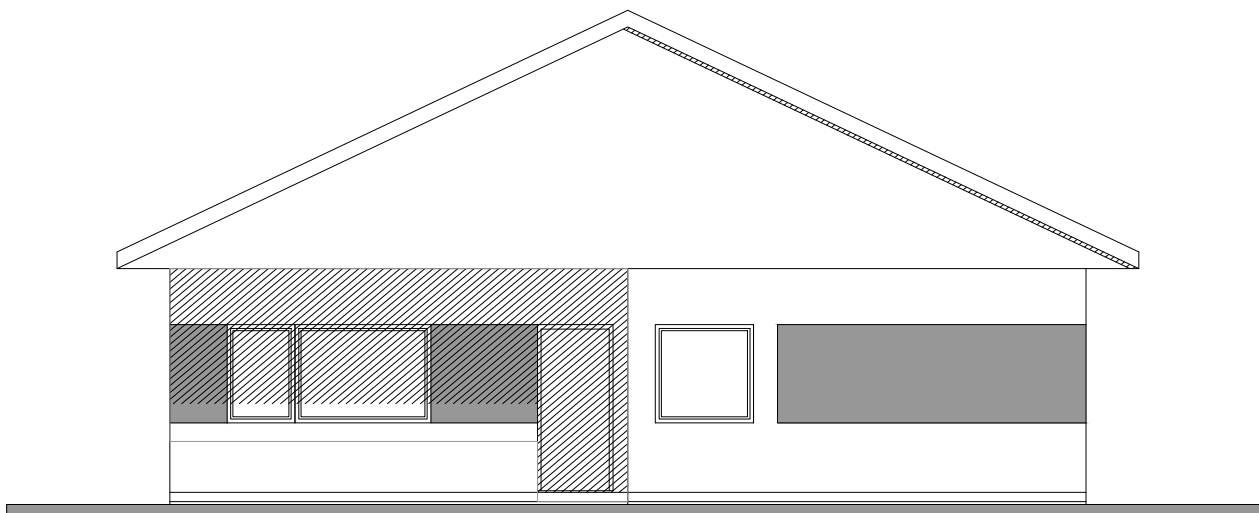
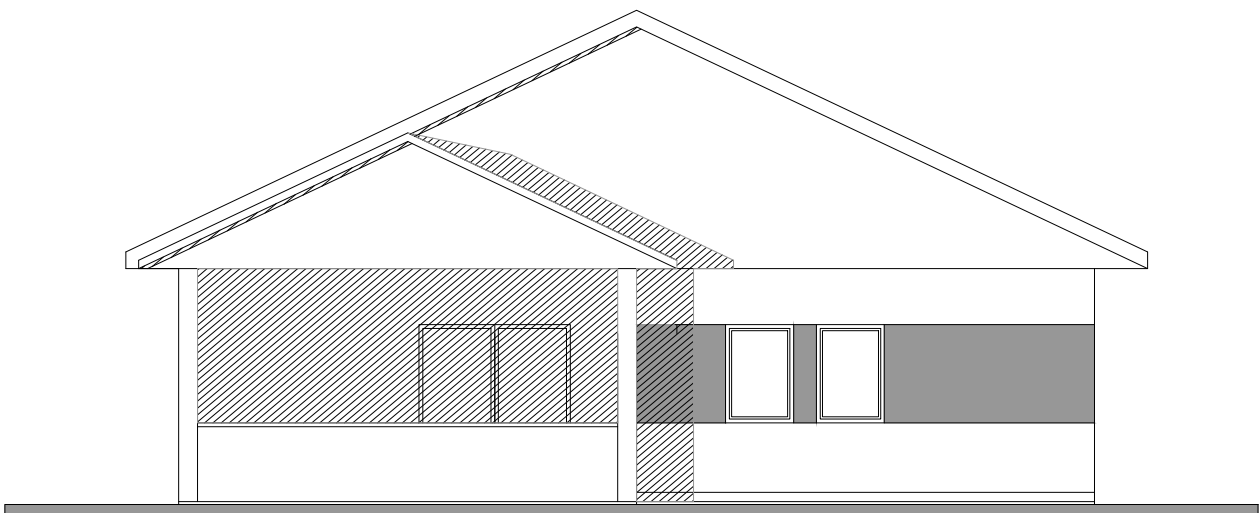



ELEWACJA POŁUDNIOWA



ELEWACJA ZACHODNIA



ELEWACJA WSCHODNIA

JEDNOSTKA PROJEKTOWA: WELDON Sp. z o.o. 39-102 Brzezówka 90A tel. (+48) 14 64-66-714			
NAZWA I ADRES INWESTYCJI: KONCEPCJA ŻŁOBKA MODUŁOWEGO GM. CHEŁMIEC, BICZYCE DOLNE dz. nr ewid. 139/3			
INWESTOR: Gmina Chełmieć, ul. Papieska 2; 33-395 Chełmieć			
RODZAJ OPRACOWANIA: ARCHITEKTURA		FAZA PROJEKTU: KONCEPCJA	
PROJEKTANT:			
Tytuł, imię i nazwisko: mgr inż. arch. Marianna Leska-Mazur		Nr uprawnień: 21/PKOKK/2015	Podpis:
Tytuł rysunku: ELEWACJE			
DATA:	GRUDZIEŃ 2016	Nr rysunku : A3	
SKALA:	1:100		